



República
del Ecuador

Cobertura ENESEM 2020

Corte 15 de octubre

www.ecuadorencifras.gob.ec



Buenas cifras,
mejores vidas

Cobertura empresas diligenciadas por Coordinación Zonal

Corte al 15 de octubre











Coordinación Zonal	Muestra	Empresas Socializadas		Empresas diligenciadas		Diligenciamiento Telemático (Umbral 70%)		Diligenciamiento Presencial (Umbral 30%)	
Litoral	1.889	1.889	100%	1.889	100%	1.542	82%	347	18%
Ac. Campo	1.653	1.653	100%	1.653	100%	1.256	76%	397	24%
Sur	489	489	100%	489	100%	350	72%	139	28%
Centro	293	293	100%	293	100%	252	86%	41	14%
Nacional	4.324	4.324	100%	4.324	100%	3.400	79%	924	21%

Empresas socializadas, Son aquellas empresas que recibieron la notificación de inicio del operativo de campo, a través del envío masivo de correos.

Diligenciamiento, Es el primer acercamiento con el informante calificado por parte del investigador a fin de sensibilizar y dar a conocer a los informantes los objetivos de la encuesta, el tiempo de entrega de información y el link del aplicativo INFOCAPT.
















Indicadores de cobertura campo por Coordinación Zonal

Corte al 15 de octubre

Coordinación Zonal	Muestra	Planificación campo	Encuestas ejecutadas campo		Encuesta efectivas campo		Tipo de investigación				Tasa de cobertura	
							Telemático		Presencial		Ejecutadas / Planificado	Efectivas / ejecutado
			Nº.	% muestra	Nº.	% muestra	Nº.	% ejecutado	Nº.	% ejecutado	Operativa campo	Efectividad ejecución
Litoral	1.889	1.889	1.885	99,8%	1.810	96%	1.581	84%	304	16%	 99,8%	 96%
Ac. Campo	1.653	1.653	1.644	99%	1.524	92%	1.565	95%	79	5%	 99%	 93%
Sur	489	489	489	100%	455	93%	435	89%	54	11%	 100%	 93%
Centro	293	293	288	98%	262	89%	230	80%	58	20%	 98%	 91%
Nacional	4.324	4.324	4.306	100%	4.051	94%	3.811	89%	495	11%	 100%	 94%

Cobertura de crítica por Coordinación Zonal

Corte al 15 de octubre

Coordinación Zonal	Muestra	Planificado Crítica		Encuestas Ejecutadas Criticadas		Encuestas efectivas Criticadas		Encuestas ejecutadas campo	% Criticada / encuestas efectivas	Indicadores de Cobertura Crítica		
		Nº.	% muestra	Nº.	% muestra	Nº.	% muestra	Nº.	%	Ejecutadas / planificado	Efectivas / ejecutado	Efectivas/ Planificado
Litoral	1.889	1.784	94%	1.874	99%	1.799	95%	1.885	95%	 105%	 96%	 101%
Ac.campo	1.653	1.470	89%	1.478	89%	1.370	83%	1.644	83%	 101%	 93%	 93%
Sur	489	405	83%	428	88%	402	82%	489	82%	 106%	 94%	 99%
Centro	293	282	96%	266	91%	264	90%	288	92%	 94%	 99%	 94%
Nacional	4.324	3.941	91%	4.046	94%	3.835	89%	4.306	89%	 103%	 95%	 97,3%

Empresas pendientes por coordinación zonal

ID DICE	RUC	RAZÓN SOCIAL	COORD. ZONAL
13824423177	1768153530001	EMPRESA PUBLICA DE HIDROCARBUROS DEL ECUADOR EP PETROECUADOR	AC CAMPO
14755688178	1791258673001	SEGURIDAD MINERA INTERNACIONAL SEMINTER CIA. LTDA.	AC CAMPO
13830780178	1792180031001	NUTRIVITAL S.A.	AC CAMPO
14604743177	1768153880001	EMPRESA PUBLICA DE EXPLORACION Y EXPLOTACION DE HIDROCARBUROS PETROAMAZONAS EP	AC CAMPO
14809552170	1768152560001	CORPORACIÓN NACIONAL DE TELECOMUNICACIONES - CNT EP	AC CAMPO
13705090097	0990001243001	PICA PLASTICOS INDUSTRIALES C.A.	LITORAL
47059329096	0968603820001	EMPRESA PUBLICA MEDIOS PUBLICOS DE COMUNICACION DEL ECUADOR - MEDIOS PUBLICOS EP	LITORAL
13705123092	0990006776001	INDUSTRIAS ALIMENTICIAS ECUATORIANAS S.A. INALECSA	LITORAL
14651324093	0992231092001	DEVIES CORP S.A.	LITORAL
14790876092	0991414363001	ERINCORP S.A.	LITORAL
13827401174	1791767535001	SOCIEDAD INDUSTRIAL GANADERA ELORDEÑO S.A.	CENTRO
46745218172	1792470293001	UNION CEMENTERA NACIONAL UCEM S.A.	CENTRO
14823289180	1891743676001	PROYECTOS ENERGETICOS ECUAGESA S. A.	CENTRO
14792629173	1790663973001	LECHE-GLORIA-ECUADOR S.A.	CENTRO
13828497175	1791916530001	HISPANAMUR S.A.	CENTRO
46842755174	1792875277001	CONSORCIO CALDERÓN	CENTRO
13603117012	0190341526001	NEOAUTO S.A.	SUR
13829136176	1792008077001	STARMOTORS S.A.	SUR
13826263177	1791323122001	QUITO MERCANTIL AUTOMOTRIZ MERQUIAUTO S.A.	SUR

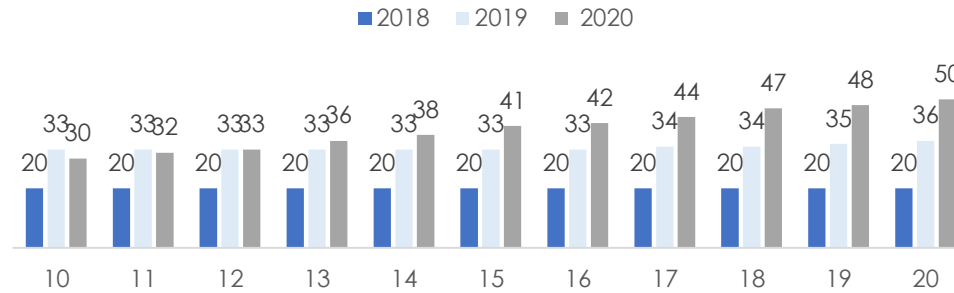


Funcionamiento del INFOCAPT

Corte al 15 octubre



Errores
Aplicativo
(acumulado)



Se refieren a problemas de programación



Consultas
realizadas

Se realizaron 2 consultas

- 1 Dica
- 1 Centro



Requerimientos
Registrados

En total se registró 4 requerimiento:

- 2 Cambio de Sector (Litoral)
- 1 Cambio de Sector (Centro)
- 1 Creación Usuario Crítico (Litoral)



Tiempo de respuesta
(en promedio)

- Errores del aplicativo: 40:20:12 (2 días)
- Consultas: 00:40:00 (cuarenta minutos)

No se han registrado caídas o
intermitencias en el sistema.



ENESEM

Encuesta Estructural
Empresarial



Administrativo financiero

Corte 15 de octubre

PROCESOS	LITORAL	AC. CAMPO	SUR	CENTRO
Personal civil	SNEE: Cancelado agosto. Pendiente septiembre PRETT: Cancelado agosto. Pendiente septiembre	SNEE: Cancelado septiembre PRETT: Cancelado agosto. Pendiente septiembre	SNEE: Acreditado 11 octubre los honorarios del mes de septiembre; pagos al día. PRETT: Cancelado hasta el mes de agosto; pendiente septiembre.	SNEE: Cancelado hasta el mes de agosto; pendiente septiembre PRETT: Cancelado hasta el mes de agosto; pendiente septiembre
Contratación de vehículos	SNEE: Cancelado agosto. Pendiente septiembre PRETT: Cancelado agosto. Pendiente septiembre	SNEE: Cancelado septiembre PRETT: Cancelado agosto. Pendiente septiembre	SNEE: Cancelado septiembre PRETT: Cancelado agosto. Pendiente septiembre	SNEE: Cancelado septiembre PRETT: Cancelado agosto. Pendiente septiembre

